

受験生に魅力を伝える！ 長岡造形大学視覚デザイン学科の Web サイトを作ろう！

企画書

学籍番号 203117

氏名 吉村政樹

どんな受験生を対象にしていますか？

授業の名前を聞いてどんな授業なのか知りたくなった受験生に向けて

サイトの目的はなんでしょう？

授業の詳細内容が容易にわかること

視覚デザイン学科でどんなことが学べるかわかること

どんなコンテンツがありますか？

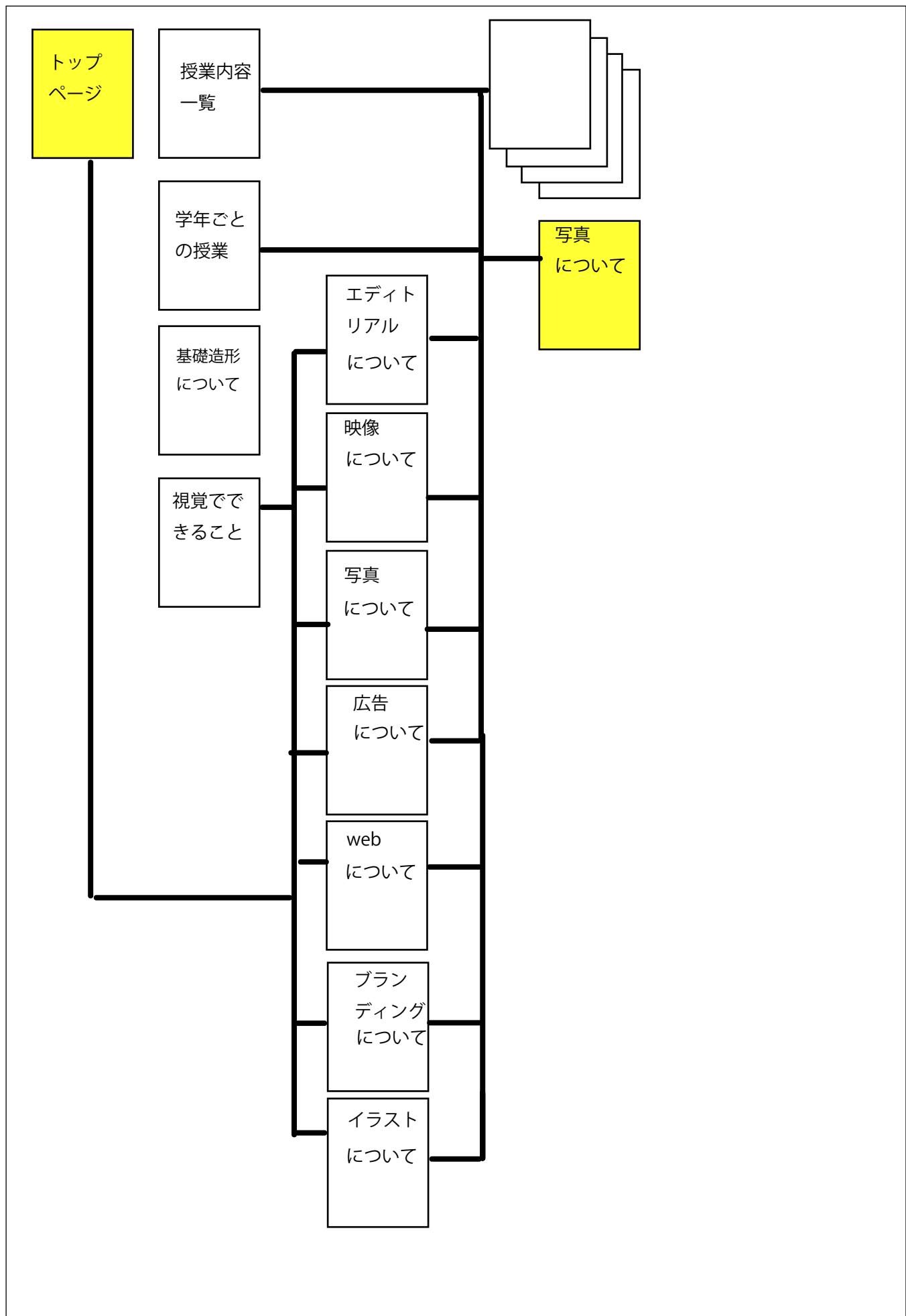
授業の一覧ページ、検索機能

授業詳細

サイトのコンセプト(ねらい)を一文で言うと？

知りたい授業をパパッと調べられるサイト

サイトツリー



長岡造形大学視覚デザイン学科授業内容紹介サイト

「写真」

2学年の前期に履修できる4単位制の選択授業



スタジオを使用したスタジオライティングを学び、物撮り、ポートレート両方に取り組みます。1年次に学習したカメラ、絞り、シャッタースピード、ISO感度、WBなど基礎知識の復習から始まり、ストロボ、露出計といったスタジオ機材の取り扱い説明や、基本となるライティング、その応用を複数の教員から学びます。絞りとはなんなのか、誤った使い方をするとどうなるのか、ストロボと一緒に使う時にどんなことに気をつけるべきかといった基礎的な内容も丁寧に復習し、屋外の撮影では前日の天気も加味した撮影の方法や、物撮りのエッジの効いた撮影方法など専門的な内容なども幅広く扱います。現役のフォトグラファーから直接指導していただいたり、担当教員も写真に詳しい人ばかりなので授業外のことで撮影について詳しく教えてくれます。

キーワード検索

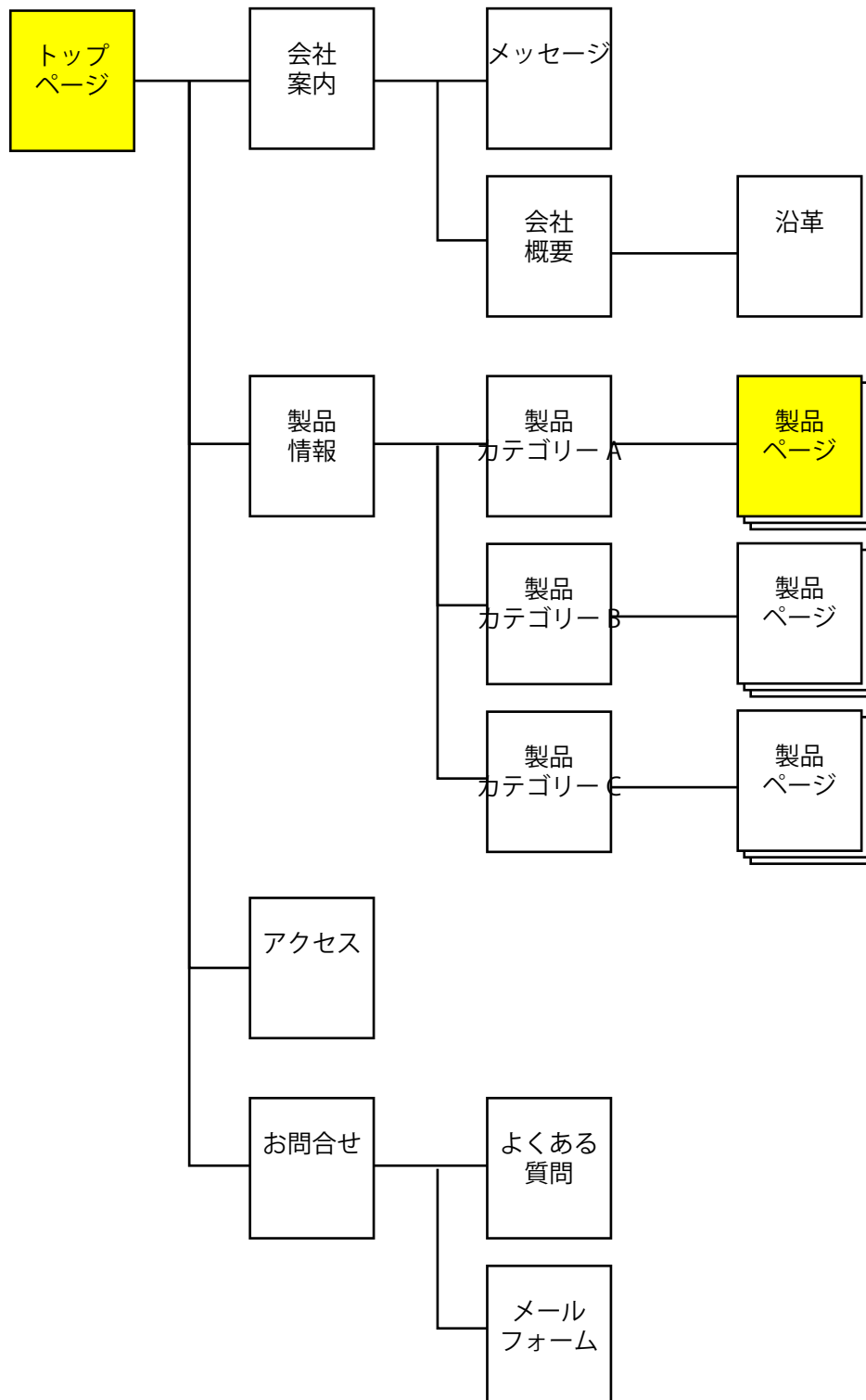
[資料請求したい](#)

[公式サイト](#)

サイトツリー

サイトツリーのサンプルです。

- こんなかんじでサイトの全体像がわかるようにしてください。
- 今回制作したページに色をつけておいてください。
- 他に補足説明あれば書いておいてください。



長岡造形大学視覚デザイン学科授業内容紹介サイト

[授業内容一覧](#)[基礎造形について](#)[視覚デザインでできること](#)[学年ごとの授業](#)

このサイトは長岡造形大学視覚デザイン学科で履修できる授業の内容を紹介するサイトです。



[写真](#)




[広告](#)



[web・アプリ](#)



[ブランディング](#)



[イラストレーション](#)



[エディトリアル](#)



[映像](#)

キーワード検索

[資料請求したい](#)

[公式サイト](#)