

受験生に魅力を伝える！ 長岡造形大学視覚デザイン学科の Web サイトを作ろう！

企画書

学籍番号

203066

氏名

鈴木葉南

どんな受験生を対象にしていますか？

- ・国公立志望
- ・今まで美術、デザインをやったことはないが興味はある

サイトの目的はなんでしょう？

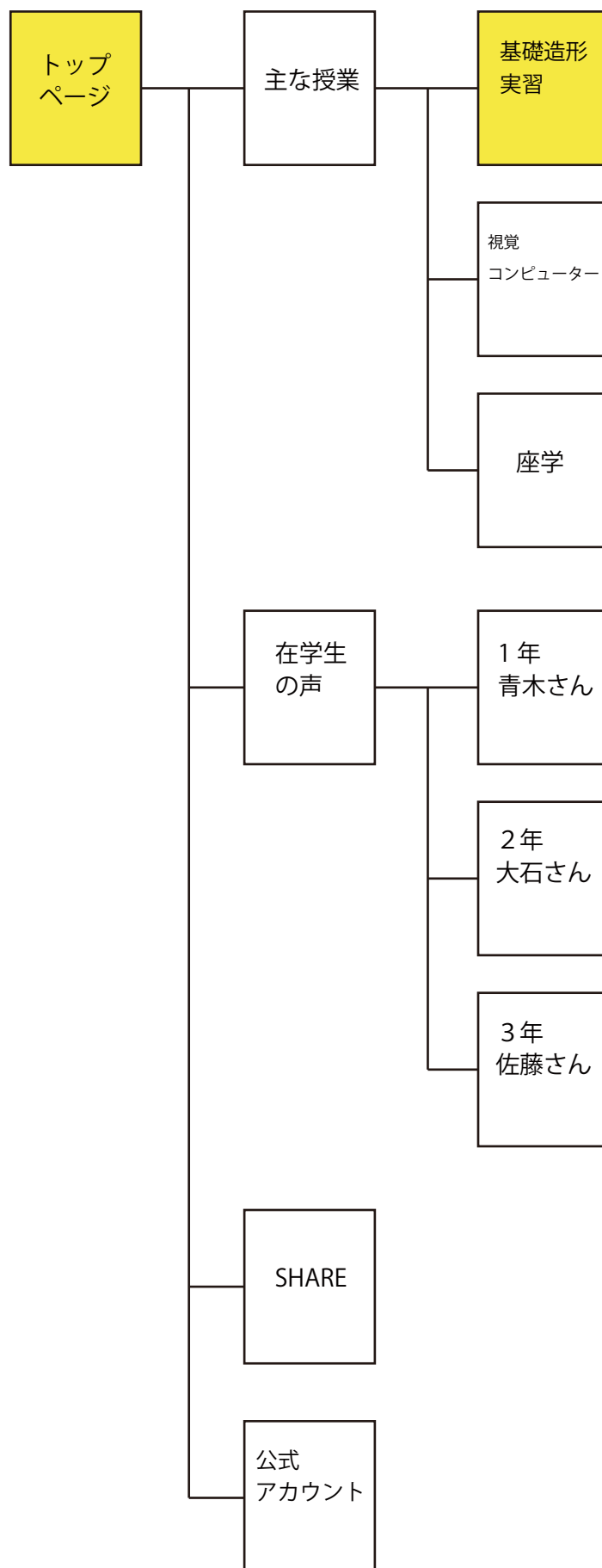
造形大の授業についていけるか不安を抱えている
受験生を少しでも安心させたい。
入学後の具体的な様子を想像できるようにしたい。

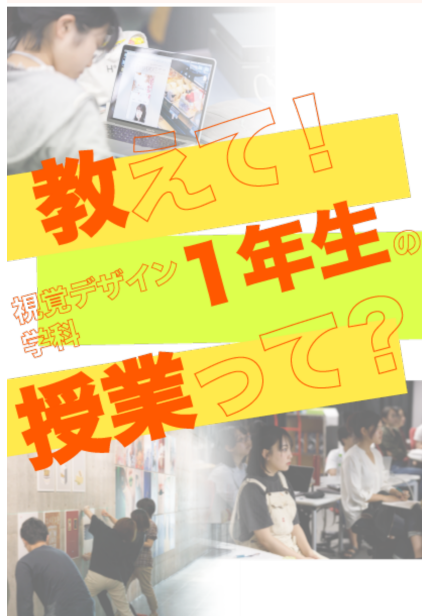
どんなコンテンツがありますか？

- ・1年生の必修授業の様子 特に制作系の授業
- ・在学生の声

サイトのコンセプト（ねらい）を一文で言うと？

どんな初心者でも頑張れる！





1年生は…

基礎を学ぶよ!

長岡造形大学は、いきなりポスターを作る！
なんてことはしません。
美術やデザイン科高校出身の人から
全くの普通科高校出身の人まで
学生それぞれに造形力の差があるからこそ
徹底した基礎から学びます。



主な授業

基礎造形実習 を見る



視覚コンピュータ を見る



座学 を見る



在学生の声が聞きたい!

高校では美術部
1年 青木さん

デッサン経験0で入学
2年 大石さん

デザイン科高校出身
3年 佐藤さん

SHERE



公式アカウント



公立大学法人
長岡造形大学
Nagaoka Institute of Design

©Nagaoka Institute of Design.

基礎造形実習

基礎造形力を身につける授業




授業形態

- 対面
- 4学科合同
- グループに分かれ個々で制作

課題

● 立方体制作

材料 …エチレンボード、カッター、定規
ポイント…制作の作法を知る
丁寧な作業を求められる




● グレイスケールとトーン別色相チャート

材料 …B3パネル(ケント紙を水張り)、
アクリルガッシュ、カラスロ
ポイント…カラスロや絵の具の扱い方を学ぶ
色彩の基本的な仕組みを理解する



● 立方体と楕円のデッサン

材料 …B3パネル(画用紙を水張り)、
鉛筆、練り消し
ポイント…パースや空間を意識し身につける



*水張り…木のパネルに紙を貼る作業。授業内でレクチャーあり

この他にもさまざまな課題があるよ！
授業は進むにつれてレベルが上がるけど
課題文通りにやれば問題ナシ！

先輩の声

基礎だから難しくはないけど
真面目にやらないと力にならないです！
手を抜かずに頑張ろう！

デッサン経験者の作品を見ると
「自分のは大丈夫かな…」と心配になるけど
大丈夫です！なんとかなります

平面構成から紙立体まで
さまざまなことをやるので
課題ごとに得意不得意が出ると思います！

< 1つ前に戻る

SHERE



公式アカウント



公立大学法人
長岡造形大学
Nagaoka Institute of Design

©Nagaoka Institute of Design.